



LES STATS DE L'EMPLOI

COMMUNAUTE D'AGGLOMERATION VALENCE ROMANS AGGLO

• 54 COMMUNES DANS LA DROME



Fiche statistique pour les données arrêtées à 2019

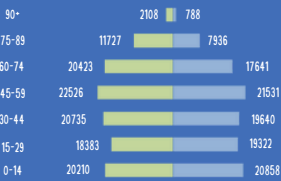
source : INSEE, Observatoire de Pôle Emploi AURA

POPULATION

DONNEES 2019

223826 HABITANTS (+4%)

PAR RAPPORT A 2013



ACTIVITE DES HABITANTS

POPULATION DE 15 A 64 ANS - DONNEES 2019

135593 HABITANTS (+1%)

PAR RAPPORT A 2013

25,3% INACTIFS
10,0% ELEVES, ETUDIANTS ET STAGIAIRES NON REMUNERES
6,2% RETRAITES / PRERETRAITES
9,0% AUTRES INACTIFS



74,7% ACTIFS
64,3% AVEC UN EMPLOI
10,4% CHOMEURS

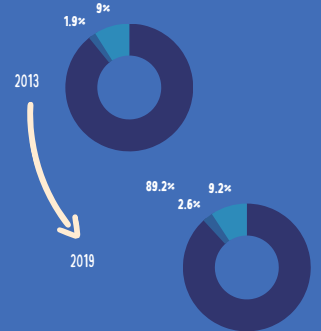
LOGEMENTS

DONNEES 2019

114489 LOGEMENTS (+8%)

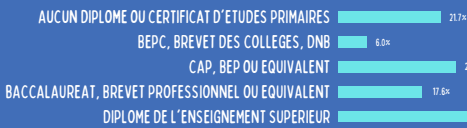
PAR RAPPORT A 2013

100930 RESIDENCES PRINCIPALES (+6%)
3003 RESIDENCES SECONDAIRES / OCCASIONNELS (+50%)
10557 LOGEMENT VACANTS (+11%)



ETUDES

DONNEES 2019




EMPLOIS DES HABITANTS

DONNEES 2019



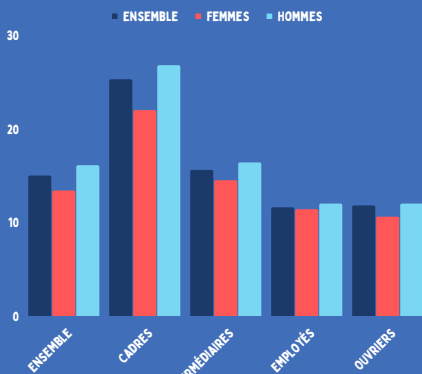
TRANSPORTS POUR SE RENDRE AU TRAVAIL

DONNEES 2019



SALAIRE NET HORAIRE

MOYEN EN EUROS - DONNEES 2020




CREATION D'ENTREPRISES

DONNEES 2021

3341 CREEES DONT 2498 ENTREPRISES INDIVIDUELLES (74,8%)

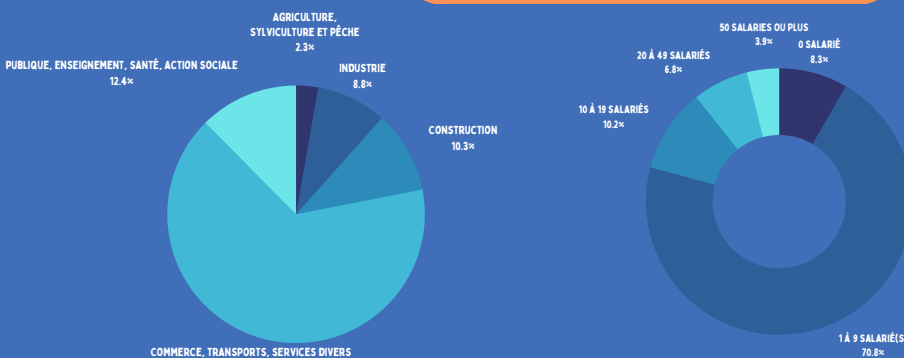
SECTEURS D'ACTIVITE

PAR UNITE LEGALE - DONNEES 2019



TAILLE-ACTIVITE

ETABLISSEMENT ACTIFS EMPLOYEURS - DONNEES 2019



CHOMAGE

15-64 ANS (AU SENS DU RECENSEMENT) - INTERCOMMUNALITE - DONNEES 2019

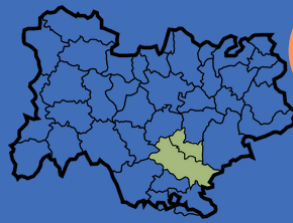
TAUX DE CHOMAGE 13.9% (14076 CHÔMEURS)



TAUX DE CHOMAGE DES 15/24 ANS 26.6%
TAUX DE CHOMAGE DES 25/54 ANS 12.6%
TAUX DE CHOMAGE DES 55/64 ANS 11.5%



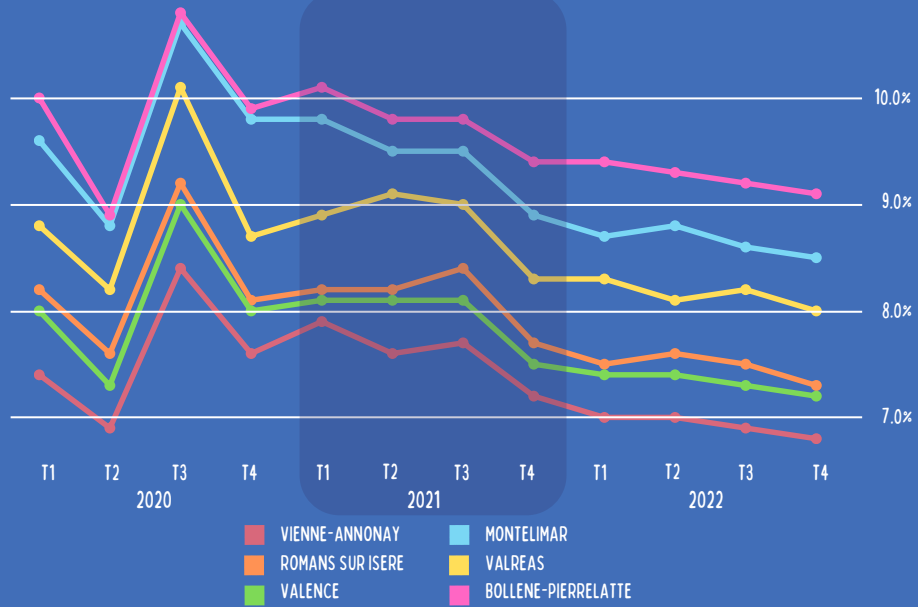
AUCUN DIPLOME OU CERTIFICAT D'ETUDES PRIMAIRES 27.1%
BEP, BREVET DES COLLEGES, DNB 19.5%
CAP, BEP OU EQUIVALENT 15.9%
BACCALAUREAT, BREVET PROFESSIONNEL OU EQUIVALENT 14.1%
DIPLOME DE L'ENSEIGNEMENT SUPERIEUR - BAC+2 8.9%
DIPLOME DE L'ENSEIGNEMENT SUPERIEUR - BAC+3 OU +4 8.5%
DIPLOME DE L'ENSEIGNEMENT SUPERIEUR - BAC+5 OU PLUS 6.6%



ZONE D'EMPLOI - CHOMAGE

DONNEES TRIMESTRIELLES DU PREMIER TRIMESTRE 2020 AU QUATRIEME TRIMESTRE 2022

DÉPEND DE LA ZONE D'EMPLOI DE
ROMANS SUR ISERE
VALENCE



DEMANDEURS D'EMPLOI

CATEGORIE ABC - INTERCOMMUNALITE - DONNEES SEPTEMBRE 2022

20636 DEMANDEURS EN CATEGORIE ABC (-4.2% SUR UN AN)

DEMANDEURS D'EMPLOI

CATEGORIE A - INTERCOMMUNALITE - DONNEES DECEMBRE 2022

11111 DEMANDEURS EN CATEGORIE A DONT

- 1781 ONT MOINS DE 26 ANS (16%)
 - 2.9% SUR UN AN
- 3237 ONT PLUS DE 50 ANS (29%)
 - 9.9% SUR UN AN

4412 DEMANDEURS D'EMPLOIS EN CATEGORIE A SONT INSCRITS DEPUIS 1 AN (-18.5% SUR UN AN)

PRINCIPAUX SECTEURS RECRUTEURS

CUMUL SUR 12 MOIS - INTERCOMMUNALITE - DONNEES DECEMBRE 2022

5610A - RESTAURATION TRADITIONNELLE 4,00 %
5610C - RESTAURATION DE TYPE RAPIDE 3,90 %
8121Z - NETTOYAGE COURANT DES BÂTIMENTS 3,70 %
8610Z - ACTIVITÉS HOSPITALIÈRES 3,00 %
8411Z - ADMINISTRATION PUBLIQUE GÉNÉRALE 2,50 %

METIERS LES PLUS RECHERCHES

PAR LES DEMANDEURS D'EMPLOIS EN CATEGORIE ABC - INTERCOMMUNALITE - DONNEES DEC. 2022

K1303 - ASSISTANCE AUPRÈS D'ENFANTS 4,00 %
N1103 - MAGASINAGE ET PRÉPARATION DE COMMANDES 3,20 %
K2204 - NETTOYAGE DE LOCAUX 3,10 %
M1607 - SECRÉTARIAT 2,90 %
D1214 - VENTE EN HABILLEMENT ET ACCESSOIRES DE LA PERSONNE 2,40 %
K1304 - SERVICES DOMESTIQUES 2,20 %
N4105 - CONDUITE ET LIVRAISON PAR TOURNÉES SUR COURTE DISTANCE 2,10 %
H3302 - OPÉRATIONS MANUELLES D'ASSEMBLAGE TRI OU EMBALLAGE 2,00 %
D1507 - MISE EN RAYON LIBRE-SERVICE 1,80 %
M1601 - ACCUEIL ET RENSEIGNEMENTS 1,60 %

TOP 3 - EMBAUCHES SUR LA PERIODE

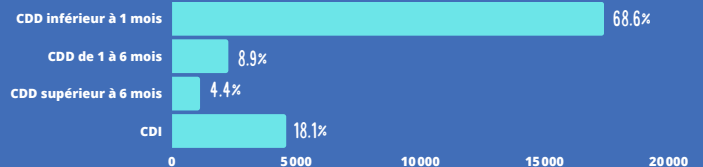
PENDANT LE 4EME TRIMESTRE - INTERCOMMUNALITE - DONNEES DECEMBRE 2022

ACTIVITÉS DE SERVICES ADMINISTRATIFS ET DE SOUTIEN 6 850
SANTÉ HUMAINE ET ACTION SOCIALE 4 750
ARTS, SPECTACLES ET ACTIVITÉS RÉCRÉATIVES 3 080

EMBAUCHES PAR TYPE DE CONTRAT

PENDANT LE 4EME TRIMESTRE - INTERCOMMUNALITE - DONNEES DECEMBRE 2022

TOUTES EMBAUCHES Y COMPRIS DES ACTIFS DÉJÀ EN POSTE LORS DE LEUR RECRUTEMENT, HORS INTÉRIM, ENTREPRISES AFFILIÉES À LA MUTUALITÉ SOCIALE AGRICOLE ET FONCTION PUBLIQUE



SOURCES

Population: Insee, RP2019 exploitation principale, géographie au 01/01/2022.
Activité des habitants: Insee, RP2008, RP2013 et RP2019, exploitations principales, géographie au 01/01/2022.
Logements: Insee, RP1967 à 1999 dénombremments, RP2008 au RP2019 exploitations principales.
Etudes: Insee, RP2008, RP2019, exploitations principales, géographie au 01/01/2022.
Secteurs d'Activité: Insee, Répertoire des entreprises et des établissements (Sirene) en géographie au 01/01/2021. - Champ: activités marchandes hors agriculture.
Emplois des habitants: Insee, RP2019 exploitation complémentaire lieu de travail, géographie au 01/01/2022.
Transports pour se rendre au travail: Insee, RP2019 exploitation principale, géographie au 01/01/2022.
Salaires net horaire: Insee, Bases Tous salariés, fichier salariés au lieu de résidence en géographie au 01/01/2022.

SOURCES

Taille-Activité: Insee, Flores (Fichier Localisé des Rémunérations et de l'Emploi Salarié) en géographie au 01/01/2022. Champ: hors secteur de la défense et hors particuliers employeurs.
Créations d'entreprises en 2021: Insee, Répertoire des entreprises et des établissements (Sirene) en géographie au 01/01/2021. Champ: activités marchandes hors agriculture.
Zone d'emploi: Insee, Estimations de taux de chômage localisés.
Chômage en 2019: Insee, RP2008, RP2013 et RP2019, exploitations principales, géographie au 01/01/2022.
Demandeurs d'emplois: PÔLE EMPLOI Auvergne-Rhône-Alpes
Métiers les plus recherchés: PÔLE EMPLOI Auvergne-Rhône-Alpes
Principaux secteurs recruteurs: ACOSS, CCMSA
Top 3 - Embauches sur la période (sur les 21 secteurs NAF): ACOSS & MSA
Embauches par type de contrat: ACOSS & MSA